





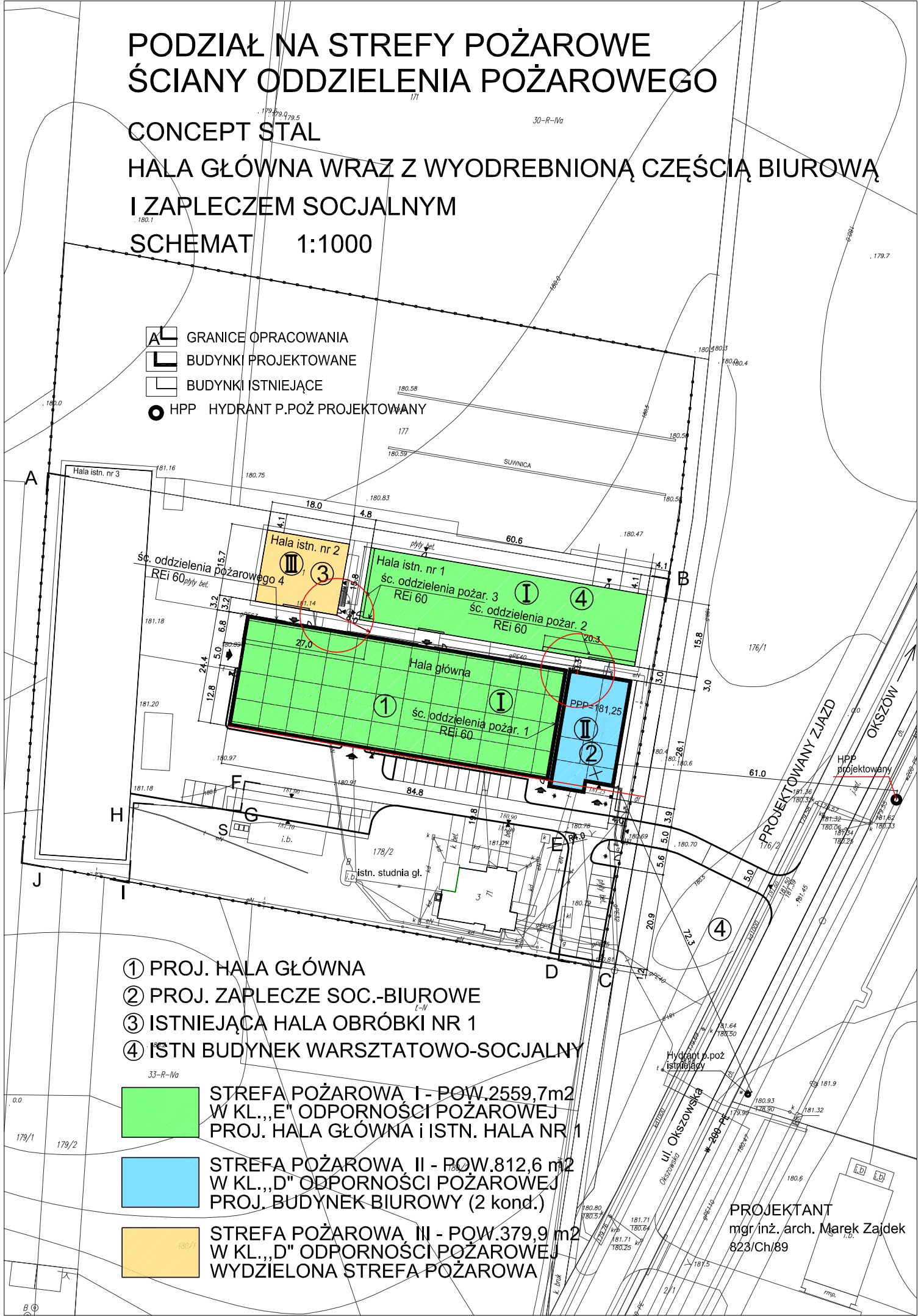
PODZIAŁ NA STREFY POŻAROWE ŚCIANY ODDZIELENIA POŻAROWEGO

CONCEPT STAL




HAŁA GŁÓWNA WRAZ Z WYODREBNIONĄ CZĘŚCIĄ BIUROWĄ
I ZAPLECZEM SOCJALNYM

SCHEMAT 1:1000

-  GRANICE OPRACOWANIA
-  BUDYNKI PROJEKTOWANE
-  BUDYNKI ISTNIEJĄCE
-  HPP HYDRANT P.POŻ PROJEKTOWANY



- ① PROJ. HAŁA GŁÓWNA
- ② PROJ. ZAPLECZE SOC.-BIUROWE
- ③ ISTNIEJĄCA HAŁA OBRÓBKI NR 1
- ④ ISTN. BUDYNEK WARSZTATOWO-SOCJALNY

-  STREFA POŻAROWA I - POW.2559,7m²
W KL., „E” ODPORNOCI POŻAROWEJ
PROJ. HAŁA GŁÓWNA i ISTN. HAŁA NR 1
-  STREFA POŻAROWA II - POW.812,6 m²
W KL., „D” ODPORNOCI POŻAROWEJ
PROJ. BUDYNEK BIUROWE (2 kond.)
-  STREFA POŻAROWA III - POW.379,9 m²
W KL., „D” ODPORNOCI POŻAROWEJ
WYDZIELONA STREFA POŻAROWA

PROJEKTANT
mgr inż. arch. Marek Zajdek
823/Ch/89